



ОСОБАЯ ЭКОНОМИЧЕСКАЯ ЗОНА  
ПРОМЫШЛЕННО-ПРОИЗВОДСТВЕННОГО ТИПА





# ESG- данные особой экономической зоны промышленно-производственного типа «АВАНГАРД»:




# 2024





**г. Омск**  
**2025**




## Цели устойчивого развития Показатели направления «Экология» охватывают 8 из 17 ЦУР








№	ЦУР	Показатель	Метод расчета	Значение
1.		Рециркуляция и повторное использование воды	а) объем повторного и оборотного использования (рециркуляции) воды УК ИП/ПТ/ОЭЗ/ТОР в текущем и предыдущем отчетных периодах, тыс. м <sup>3</sup> ; б) изменение объема повторного и оборотного использования (рециркуляции) воды относительно предыдущего отчетного периода, тыс. м <sup>3</sup> , %.	технологии рециркуляции и повторного использования воды не применяются
2.		Эффективность водопользования	а) объем водопотребления УК ИП/ПТ/ОЭЗ/ТОР в текущем и предыдущем отчетных периодах, тыс. м <sup>3</sup> ; б) объем водопотребления в расчете на чистую добавленную стоимость в текущем и предыдущем отчетных периодах, м <sup>3</sup> /руб.; в) изменение объема водопользования относительно предыдущего отчетного периода, тыс. м <sup>3</sup> , %; г) изменение объема водопользования в расчете на чистую добавленную стоимость относительно предыдущего отчетного периода, м <sup>3</sup> /руб., %; д) проведение мероприятий, направленных на повышение эффективности водопользования.	а) 2024 - 0,05 ; 2023 - 0,05; б) 2024 - 0,000003 ; 2023 - 0,000008; в) 0%; г) -0,000005; -62,5%; д) мероприятия по повышению эффективности водопользования не проводились
3.		Очищенные сточные воды	а) объем нормативно очищенной сточной воды УК ИП/ПТ/ОЭЗ/ТОР в текущем и предыдущем отчетных периодах, тыс. м <sup>3</sup> ; б) доля нормативно очищенной сточной воды от общего стока воды в текущем и предыдущем отчетных периодах, %.	технологии очистки сточных вод не применяются
4.		Санитарное состояние питьевого водоснабжения	а) количество проб питьевой воды, взятых для исследования в отчетном периоде, ед.; б) количество проб питьевой воды, не соответствующих гигиеническим нормативам в отчетном периоде, ед.; в) доля проб питьевой воды, не соответствующих гигиеническим нормативам, от общего количества исследованных проб, %.	а) 0; б) 0; в) 0;

№	ЦУР	Показатель	Метод расчета	Значение
5.		Образование отходов	<p>а) объем отходов УК ИП/ПТ/ОЭЗ/ТОР в текущем и предыдущем отчетных периодах, т;</p> <p>б) ключевые виды и объем отходов УК ИП/ПТ/ОЭЗ/ТОР по классам опасности в текущем и предыдущем отчетных периодах, т;</p> <p>в) объем отходов в расчете на чистую добавленную стоимость в текущем и предыдущем отчетных периодах, т/руб.;</p> <p>г) изменение в образовании отходов по классам опасности относительно предыдущего отчетного периода, т, %;</p> <p>д) изменение в образовании отходов в расчете на чистую добавленную стоимость относительно предыдущего отчетного периода, т/руб., %;</p> <p>е) виды обращения с отходами;</p> <p>ж) проведение мероприятий, направленных на повышение эффективности обращения с отходами.</p>	<p>а) 2024 - 0,56 ; 2023 - 0,5;</p> <p>б) 2024: V класс - 0,56; 2023: V класс - 0,5;</p> <p>в) 2024 - 0,000033 ; 2023 - 0,000075;</p> <p>г) 0,06 ; 12% ;</p> <p>д) -0,000042 ; -56%;</p> <p>е) вывоз с целью утилизации;</p> <p>ж) участие в акции Минприроды «Второй заезд» по сбору использованных шин для дальнейшей их переработки</p>
6.		Отходы, повторно используемые, восстановленные и переработанные	<p>а) объем повторно использованных, восстановленных и переработанных отходов УК ИП/ПТ/ОЭЗ/ТОР в текущем и предыдущем отчетных периодах, т;</p> <p>б) доля повторно использованных, восстановленных и переработанных отходов от общего количества отходов в текущем и предыдущем отчетных периодах, %;</p> <p>в) изменение объема повторно использованных, восстановленных и переработанных отходов относительно предыдущего отчетного периода, т, %.</p>	<p>отходы, повторно используемые, восстановленные и переработанные отсутствуют</p>
7.		Опасные отходы	<p>а) объем обработанных опасных отходов I и II классов опасности УК ИП/ПТ/ОЭЗ/ТОР в текущем и предыдущем отчетных периодах, т;</p> <p>б) доля обработанных опасных отходов I и II классов опасности от общего количества отходов в текущем и предыдущем отчетных периодах, %;</p> <p>в) изменение объема обработанных опасных отходов I и II классов опасности относительно предыдущего отчетного периода, т, %.</p>	<p>опасные отходы отсутствуют</p>

№	ЦУР	Показатель	Метод расчета	Значение
8.		Уловленные и обезвреженные загрязняющие атмосферу вещества	а) объем уловленных и обезвреженных загрязняющих атмосферу веществ, т б) доля уловленных и обезвреженных загрязняющих атмосферу веществ от общего объема выбросов загрязняющих атмосферу веществ в ИП/ПТ/ОЭЗ/ТОР в отчетном периоде, %	не применяются технологии улавливания и обезвреживания загрязняющих атмосферу веществ
9.		Санитарное состояние атмосферного воздуха	а) количество проб атмосферного воздуха взятых для исследования в отчетном периоде, ед; б) количество проб атмосферного воздуха, не соответствующих санитарным требованиям в отчетном периоде, ед.; в) доля проб атмосферного воздуха, не соответствующих санитарным требованиям, от общего количества исследованных проб, %.	отбор проб атмосферного воздуха не осуществляется
10.		Зеленые насаждения	Количество высаженных деревьев и кустарников в текущем и предыдущем отчетных периодах, ед.	2024 – 0 ; 2023 – 0 ;
11.		Энергоэффективность	а) объем потребления электроэнергии УК ИП/ПТ/ОЭЗ/ТОР в текущем и предыдущем отчетных периодах, тыс. кВт/ч; б) потребление электроэнергии в расчете на чистую добавленную стоимость в текущем и предыдущем отчетных периодах, кВт/ч/руб.; в) изменение потребления электроэнергии относительно предыдущего отчетного периода, тыс. кВт/ч, %; г) изменение потребления электроэнергии в расчете на чистую добавленную стоимость относительно предыдущего отчетного периода, тыс. кВт/ч, %; д) проведение мероприятий, направленных на повышение эффективности электроснабжения.	а) 2024 - 4,762 ; 2023 - 3,23; б) 2024 - 0,00028 ; 2023 - 0,00049 ; в) 1,53 ; 47,37% ; г) -0,00021; -42,45% ; д) мероприятия не проводились

№	ЦУР	Показатель	Метод расчета	Значение
12.		Производство и потребление чистой электроэнергии	<p>а) объем чистой электроэнергии (гидроэлектроэнергия, атомная, газовая, солнечная, ветровая, геотермальная, приливная, энергия биомассы), произведенной на территории ИП/ПТ/ОЭЗ/ТОР, тыс. кВт/ч;</p> <p>б) объем потребленной чистой электроэнергии, тыс. кВт/ч;</p> <p>в) доля чистой электроэнергии, произведенной на территории ИП/ПТ/ОЭЗ/ТОР, в общем объеме производства электроэнергии, %;</p> <p>г) доля потребленной чистой электроэнергии в общем объеме энергопотребления, %.</p>	производство и потребление чистой электроэнергии отсутствует
13.		Производство и потребление энергии с использованием ВИЭ	<p>а) объем электроэнергии, произведенной на территории ИП/ПТ/ОЭЗ/ТОР с использованием возобновляемых источников энергии, тыс. кВт/ч;</p> <p>б) объем потребленной электроэнергии, произведенной с использованием возобновляемых источников энергии, тыс. кВт/ч;</p> <p>в) доля электроэнергии, произведенной с использованием возобновляемых источников энергии в общем объеме производства электроэнергии, %;</p> <p>г) доля потребленной электроэнергии, произведенной с использованием возобновляемых источников энергии, в общем объеме энергопотребления, %;</p> <p>д) мощность генерирующих объектов на территории, функционирующих на основе использования возобновляемых источников энергии, МВт;</p> <p>е) проведение мероприятий, направленных на повышение доли энергии из возобновляемых источников в общем объеме производства и потребления электроэнергии.</p>	производство и потребление энергии с использованием ВИЭ отсутствует
14.		Эффективное теплоснабжение	<p>а) объем потребления тепловой энергии УК ИП/ПТ/ОЭЗ/ТОР в текущем и предыдущем отчетных периодах, Гкал;</p> <p>б) потребление тепловой энергии в расчете на чистую добавленную стоимость в текущем и предыдущем отчетных периодах, Гкал/руб.;</p> <p>в) изменение потребления тепловой энергии относительно предыдущего отчетного периода, Гкал, %;</p> <p>г) изменение потребления тепловой энергии в расчете на чистую добавленную стоимость относительно предыдущего отчетного периода, Гкал, %;</p> <p>д) проведение мероприятий, направленных на повышение эффективности теплоснабжения.</p>	<p>а) 2024 - 32,98 ; 2023 – 27,24;</p> <p>б) 2024 – 0,002 ; 2023 - 0,0041;</p> <p>в) 5,74 ; 21,1%;</p> <p>г) -0,0021; -0,41%;</p> <p>д) мероприятия не проводились</p>






№	ЦУР	Показатель	Метод расчета	Значение
15.		Выбросы парниковых газов	<p>а) объем выбросов парниковых газов от автомобильного транспорта УК ОЭЗ в 2024 году;</p> <p>б) объем выбросов парниковых газов от автомобильного транспорта резидентов ОЭЗ в 2024 году;</p> <p>в) объем выбросов парниковых газов от производства резидентов ОЭЗ в 2024 году;</p> <p>г) объем косвенных выбросов парниковых газов от производства потребляемой электрической и тепловой энергии УК ОЭЗ в 2024 году;</p> <p>д) объем косвенных выбросов парниковых газов от производства потребляемой электрической и тепловой энергии резидентов ОЭЗ в 2024 году;</p> <p>е) проведение мероприятий, направленных на снижение выбросов парниковых газов</p>	<p>а) 17,23 ;</p> <p>б) 72 ;</p> <p>в) 0 ;</p> <p>г) 13,94 ;</p> <p>д) 18,7 ;</p> <p>е) мероприятия не проводились</p>
16.		Природоохранные расходы	<p>а) объем природоохранных расходов УК ОЭЗ на сохранение биоразнообразия и охрану природных территорий в 2024 и 2023 гг.;</p> <p>б) изменение природоохранных расходов относительно 2023 года;</p> <p>в) доля природоохранных расходов в общем объеме расходов в отчетном периоде</p>	природоохранные расходы не осуществлялись
17.		Система экологического менеджмента	Наличие действующего сертификата ISO 14001 (ГОСТ Р ИСО 14001-2016) или наличие функционирующей системы менеджмента качества	<p>Сертификат соответствия № RU.04ПТС0.С03026 выданный органом по сертификации ООО «АЛЬФАГОСТ» № РОСС RU.32577.04ПТС0, удостоверяет соответствие системы экологического менеджмента АО «ОЭЗ ППТ «Авангард» ГОСТ Р ИСО 14001-2016.</p> <p>Трое работников АО «ОЭЗ ППТ «Авангард» получили сертификаты соответствия аудитора органа по сертификации ООО «АЛЬФАГОСТ» № РОСС RU.32577.04ПТС0 и аттестованы в качестве эксперта-аудитора внутренних проверок системы экологического менеджмента ГОСТ Р ИСО 14001-2016.</p>






№	ЦУР	Показатель	Метод расчета	Значение
18.		Система энергетического менеджмента	Наличие действующего сертификата ISO 50001 (ГОСТ Р ИСО 50001-2012) или наличие функционирующей системы менеджмента качества	Сертификат соответствия № RU.04ПТС0.C03027 выданный органом по сертификации ООО «АЛЬФАГОСТ» № РОСС RU.32577.04ПТС0, удостоверяет соответствие системы энергетического менеджмента АО «ОЭЗ ППТ «Авангард» ГОСТ Р ИСО 50001-2023. Трое работников АО «ОЭЗ ППТ «Авангард» получили сертификаты соответствия аудитора органа по сертификации ООО «АЛЬФАГОСТ» № РОСС RU.32577.04ПТС0 и аттестованы в качестве эксперта-аудитора внутренних проверок системы энергетического менеджмента ГОСТ Р ИСО 50001-2023.
19.		Аварии и инциденты, вызвавшие экологический ущерб	<p>В публичном пространстве зафиксирована спорная экологическая ситуация, связанная с компанией или её подрядчиками (включая судебные дела и невыполненные предписания надзорных органов, значительные штрафы, факт сокрытия нарушений и т.д). Отрицательная корректировка увеличивается в ситуациях, когда компания не предоставляет комментариев и актуальной информации на своем веб-сайте и в СМИ относительно спорной экологической ситуации (недостаточная информационная прозрачность);</p> <ul style="list-style-type: none"> <li>- выявлены факты несоблюдения компанией природоохранного законодательства Российской Федерации;</li> <li>- на территории, затрагиваемой хозяйственной деятельностью компании, есть виды из списка IUCN Red List species, компания напрямую влияет своей деятельностью на биоразнообразие, но не предпринимает никаких мер по сохранению/защите этих видов.</li> </ul>	не зафиксированы; не выявлены; отсутствуют.












## Цели устойчивого развития Показатели направления «Социум» охватывают 12 из 17 ЦУР







№	ЦУР	Показатель	Метод расчета	Значение
20.		Структура персонала в разбивке по полу	Персонал УК ИП/ПТ/ОЭЗ/ТОР в разбивке по полу на конец отчетного и предыдущего отчетных периодов, чел., %	2024г. - мужчины 7 (64%), женщины 4 (36%); 2023г. - мужчины 8 (73%), женщины 3 (27%)
21.	 	Структура персонала в разбивке по возрасту	Персонал УК ИП/ПТ/ОЭЗ/ТОР в разбивке по возрасту на конец отчетного и предыдущего отчетных периодов, чел., %	2024г. - до 30 - 0 чел. (0%); 30-50 - 7 чел. (64%); старше 50 – 4 чел. (36%); 2023г. - до 30 - 0 чел. (0%); 30-50 - 8 чел. (73%); старше 50 – 3 чел. (27%);
22.		Динамика реальной среднемесячной заработной платы	а) индекс реальной начисленной заработной платы работников УК ИП/ПТ/ОЭЗ/ТОР в отчетном и предыдущем отчетных периодах, %; б) динамика реальной среднемесячной заработной платы работников УК ИП/ПТ/ОЭЗ/ТОР, п.п.	а) 2024 - 92,86 ; 2023 - 103,28 ; б) -10,42 ; 2 ;
23.		Среднемесячная номинальная начисленная заработная плата работников УК к средней заработной плате в субъекте РФ	а) среднемесячная номинальная начисленная заработная плата работников УК ИП/ПТ/ОЭЗ/ТОР в отчетном и предыдущем отчетных периодах, тыс. руб.; б) среднемесячная номинальная начисленная заработная плата в субъекте РФ в отчетном и предыдущем отчетных периодах, тыс. руб.; в) отношение среднемесячной номинальной начисленной заработной платы работников УК ИП/ПТ/ОЭЗ/ТОР к средней заработной плате в субъекте Российской Федерации в отчетном и предыдущем отчетных периодах, %.	а) 2024 - 105 ; 2023 - 103; б) 2024 - 64,43 ; 2023 - 54,55; в) 162,97% ; 188,82%





№	ЦУР	Показатель	Метод расчета	Значение
24.	 	Фонд оплаты труда	Отношение затрат на рабочую силу (ФОТ, включая социальные выплаты и социальный пакет) УК ИП/ПТ/ОЭЗ/ТОР в отчетном периоде к выручке в отчетном периоде, %	57,42%
25.		Обучение персонала	а) среднее количество часов обучения на одного работника (без учета академического отпуска) УК ИП/ПТ/ОЭЗ/ТОР в текущем и предыдущем отчетных периодах, ч.; б) прямые и косвенные расходы на обучение (включая такие расходы, как гонорары тренеров, учебные помещения, учебное оборудование, связанные с этим командировочные расходы и т.д.) на одного работника УК ИП/ПТ/ОЭЗ/ТОР в текущем и предыдущем отчетных периодах, тыс. руб.	а) 2024 - 51 ; 2023 - 12,9 ; б) 2024 - 20,45 ; 2023 - 9,9 .
26.		Коэффициент текучести кадров	Отношение количества работников УК ИП/ПТ/ОЭЗ/ТОР, покинувших компанию в отчетном периоде, к среднему количеству работников на конец отчетного периода, умноженное на 100 %,	9%
27.		Трудоустройство инвалидов и граждан с ОВЗ	Доля инвалидов и граждан с ОВЗ в общей численности работников УК ИП/ПТ/ОЭЗ/ТОР на конец отчетного периода, %	0





№	ЦУР	Показатель	Метод расчета	Значение
28.		Коллективный договор	Соотношение количества работников УК ИП/ПТ/ОЭЗ/ТОР, охваченных коллективным договором, к общему числу работников УК ИП/ПТ/ОЭЗ/ТОР на конец отчетного периода, %	0
29.		Высшее образование	Доля работников УК ИП/ПТ/ОЭЗ/ТОР с высшим образованием (бакалавриат, специалитет, магистратура) от общего числа работников на конец отчетного периода, %	100%
30.		Среднее профессиональное образование	Доля работников УК ИП/ПТ/ОЭЗ/ТОР со средним профессиональным образованием от общего числа работников на конец отчетного периода, %	0
31.		Женщины на руководящих должностях	Соотношение количества женщин на руководящих должностях в УК ИП/ПТ/ОЭЗ/ТОР к общему числу руководителей на конец отчетного периода, %	20%

№	ЦУР	Показатель	Метод расчета	Значение
32.		Женщины, имеющие детей дошкольного возраста	Соотношение количества женщин, имеющих детей дошкольного возраста, работающих в УК ИП/ПТ/ОЭЗ/ТОР, к общему числу работников на конец отчетного периода, %	18%
33.		Переобучение и повышение квалификации женщин в отпуске по уходу за ребенком	а) численность женщин в УК ИП/ПТ/ОЭЗ/ТОР, находящихся в отпуске по уходу за ребенком в возрасте до трех лет, на конец отчетного периода, чел.; б) численность прошедших переобучение и повышение квалификации женщин в УК ИП/ПТ/ОЭЗ/ТОР, находящихся в отпуске по уходу за ребенком в возрасте до трех лет, на конец отчетного периода, чел.	а) 0; б) 0.
34.	 	Охрана здоровья и безопасность труда работников	Доля расходов УК ИП/ПТ/ОЭЗ/ТОР на охрану труда и медицинские страховые программы, на здравоохранение, деятельность, финансируемую непосредственно компанией, и все расходы на поддержание условий труда на рабочем месте, вопросы, относящиеся к безопасности и гигиене труда, понесенные в текущем отчетном периоде, в % от выручки в отчетном периоде, %, в том числе: - использование электроэнергии; - меры по предотвращению пожаров и взрывов; - санитарно-технические сооружения, моечные сооружения, снабжения питьевой водой и другие бытовые объекты, связанные с охраной труда и гигиеной труда; - надзор за состоянием здоровья работников.	5,55%
35.		Производственный травматизм	а) количество новых случаев травматизма, разделенное на общее количество часов, отработанных работниками УК ИП/ПТ/ОЭЗ/ТОР, на конец отчетного периода, ед. б) количество работников, получивших травмы, к общему числу работников, %	а) 0; б) 0.


№	ЦУР	Показатель	Метод расчета	Значение
36.		Физическая культура и спорт	Прямые (предоставление абонементов в спортивные залы) и косвенные (затраты на корпоративную спортивную форму и спортивные мероприятия) расходы на физическую культуру и спорт на одного работника УК ИП/ПТ/ОЭЗ/ТОР в отчетном и предыдущем отчетных периодах, тыс. руб.	2024 - 0 ; 2023 - 0,64
37.		Дорожно-транспортные происшествия	Количество ДТП на территории ИП/ПТ/ОЭЗ/ТОР в отчетном и предыдущем отчетных периодах, ед.	2024 - 0 ; 2023 - 0;
38.		Распространенность употребления табака	Доля курящих работников к общему числу работников УК ИП/ПТ/ОЭЗ/ТОР, %	0
39.		Обеспеченность работников санитарно-гигиеническими средствами	Доля работников УК ИП/ПТ/ОЭЗ/ТОР, использующих организованные с соблюдением требований безопасности услуги санитари, включая устройства для мытья рук с мылом и водой в отчетном и предыдущем отчетных периодах, %	100% ; 100%.

# ESG- данные 2024 - S



№	ЦУР	Показатель	Метод расчета	Значение
40.		Оборудование для маломобильных групп населения	Наличие на территории ИП/ПТ/ОЭЗ/ТОР оборудования для маломобильных групп населения	нет
41.		Площадь зеленых насаждений	Доля площади зеленых насаждений в общей площади ИП/ПТ/ОЭЗ/ТОР, %	2%
42.		Количество банкоматов	Количество банкоматов на территории ИП/ПТ/ОЭЗ/ТОР на м2 офисных эксплуатируемых площадей, ед./тыс. м2	0
43.		Протяженность автомобильных дорог	Общая протяженность автомобильных дорог на территории ИП/ПТ/ОЭЗ/ТОР, км	2,7







№	ЦУР	Показатель	Метод расчета	Значение
44.		Наружное освещение территории	Количество внешних осветительных приборов на территории ИП/ПТ/ОЭЗ/ТОР, свободной от застройки, ед./га	0
45.		Зоны рекреации	а) доля суммарной площади любых объектов для отдыха (включая зеленые площади и насаждения, спортивные площадки) от всей площади ИП/ПТ/ОЭЗ/ТОР, %; б) количество скамеек на 100 созданных рабочих мест на территории ИП/ПТ/ОЭЗ/ТОР, ед./100 раб. мест; в) количество урн на 100 созданных рабочих мест на территории ИП/ПТ/ОЭЗ/ТОР, ед./100 раб. мест.	а) 2%; б) 0; в) 0.
46.		Система социального менеджмента	Наличие действующего сертификата ISO 26000 (ГОСТ Р ИСО 26000) или наличие функционирующей системы менеджмента качества	Отсутствие сертификата
47.		Система менеджмента безопасности труда и охраны здоровья	Наличие действующего сертификата ISO 45000 (ГОСТ Р ИСО 45000) или наличие функционирующей системы менеджмента качества	Отсутствие сертификата









№	ЦУР	Показатель	Метод расчета	Значение
48.		Наличие инцидентов и спорных ситуаций, вызвавших социальный ущерб	<ul style="list-style-type: none"><li>- в публичном пространстве зафиксирована спорная ситуация, связанная с нарушением прав работников, дискриминацией или соблюдением прав человека, имеющая широкий общественный резонанс;</li><li>- зафиксирована авария или инцидент, повлекшая за собой гибель людей и значительный ущерб и вызвавшая широкий общественный резонанс;</li><li>- выявлены факты несоблюдения компанией законодательства Российской Федерации.</li></ul>	не зафиксированы; не выявлены; отсутствуют.



## Цели устойчивого развития Показатели направления «Управление» охватывают 6 из 17 ЦУР











№	ЦУР	Показатель	Метод расчета	Значение
49.		Выручка	Выручка УК ИП/ПТ/ОЭЗ/ТОР в текущем и предыдущем отчетных периодах, тыс. руб.	2024 - 1190 ; 2023 - 965 ;
50.	 	Валовая добавленная стоимость	Выручка УК ИП/ПТ/ОЭЗ/ТОР за вычетом расходов на приобретенные материалы, товары и услуги в текущем и предыдущем отчетных периодах, тыс. руб. Доход = Выручка (включая НДС) + операционные доходы + внереализационные доходы (кроме субсидий); Валовая добавленная стоимость (Gross Value Added) = доход – стоимость приобретенных товаров, работ, услуг (счета 20, 25, 26, без учета затрат на персонал (ФОТ и НДФЛ)).	2024 - 17156 ; 2023 - 6850 ;
51.	 	Чистая добавленная стоимость	Выручка УК ИП/ПТ/ОЭЗ/ТОР за вычетом расходов на приобретенные материалы, товары и услуги и амортизации основных средств н в текущем и предыдущем отчетных периодах, тыс. руб. Доход = Выручка (включая НДС) + операционные доходы + внереализационные доходы (кроме субсидий); Чистая добавленная стоимость (Net Value Added) = валовая добавленная стоимость (GVA) – амортизация (счета 20, 25, 26).	2024 - 16879 ; 2023 - 6632 ;
52.		Налоги и другие отчисления государству	Общая сумма уплаченных и подлежащих уплате налогов УК ИП/ПТ/ОЭЗ/ТОР (включая не только налоги на прибыль, но и другие сборы и налоги, такие как налоги на имущество или налоги на добавленную стоимость) плюс соответствующие уплаченные штрафы, а также все роялти, лицензионные сборы и другие отчисления государству в текущем и предыдущем отчетных периодах, тыс. руб.	2024 - 2721 ; 2023 - 1693 .

№	ЦУР	Показатель	Метод расчета	Значение
53.		«Зеленые» инвестиции	<p>а) расходы УК ИП/ПТ/ОЭЗ/ТОР на "зеленые" инвестиции - инвестиции, основной целью которых является предотвращение, сокращение и ликвидация загрязнения и других форм деградации окружающей среды в текущем и предыдущем отчетных периодах, тыс. руб., а именно:</p> <ul style="list-style-type: none"> <li>- общее управление окружающей средой (включая управление отходами, борьбу с загрязнением воздуха и воды, рекультивацию почв);</li> <li>- смягчение последствий изменения климата (улавливание, хранение, удаление парниковых газов);</li> <li>- косвенный вклад (накопление энергии);</li> <li>- транспорт (борьба с выбросами, повышение эффективности);</li> <li>- здания (повышение энергоэффективности);</li> </ul> <p>б) доля расходов на "зеленые" инвестиции в общих расходах УК ИП/ПТ/ОЭЗ/ТОР в текущем и предыдущем отчетных периодах, %;</p> <p>в) изменение расходов УК ИП/ПТ/ОЭЗ/ТОР на "зеленые" инвестиции относительно предыдущего отчетного периода, тыс. руб., %;</p> <p>г) расходы УК ИП/ПТ/ОЭЗ/ТОР на инвестиции в проекты по производству энергии, получаемой из возобновляемых источников энергии, в текущем и предыдущем отчетных периодах, тыс. руб.;</p> <p>д) доля расходов на инвестиции в проекты по производству энергии, получаемой из ВИЭ, в общих расходах УК ИП/ПТ/ОЭЗ/ТОР в текущем и предыдущем отчетных периодах, %;</p> <p>е) изменение расходов УК ИП/ПТ/ОЭЗ/ТОР на инвестиции в проекты по производству энергии, получаемой из ВИЭ, относительно предыдущего отчетного периода, тыс. руб., %</p>	<p>а) 2024 - 53 ; 2023 - 0 ;</p> <p>б) 2024 - 0,24% ; 2023 - 0 ;</p> <p>в) 2024 - 100% ; 2023 - 0 ;</p> <p>г) 2024 - 0 ; 2023 - 0 ;</p> <p>д) 2024 - 0 ; 2023 - 0 ;</p> <p>е) 0 ; 0.</p>
54.		Благотворительность и иные социальные проекты	<p>а) расходы УК ИП/ПТ/ОЭЗ/ТОР на благотворительные/добровольные пожертвования и инвестиции в более широком сообществе, где целевые бенефициары являются внешними по отношению к компании в текущем и предыдущем отчетных периодах, тыс. руб.;</p> <p>б) доля расходов на благотворительность и иные социальные проекты в общих расходах УК ИП/ПТ/ОЭЗ/ТОР в текущем и предыдущем отчетных периодах, %;</p> <p>в) изменение расходов УК ИП/ПТ/ОЭЗ/ТОР на благотворительность и иные социальные проекты относительно предыдущего отчетного периода, тыс. руб., %.</p>	<p>а) 2024 - 0 ; 2023 - 0 ;</p> <p>б) 2024 - 0 ; 2023 - 0 ;</p> <p>в) 2024 - 0 ; 2023 - 0.</p>




№	ЦУР	Показатель	Метод расчета	Значение
55.		Услуги управляющей компании	а) количество предоставляемых резидентам ИП/ПТ/ОЭЗ/ТОР платных и бесплатных услуг, ед.; б) соотношение между количеством платных и бесплатных услуг (при наличии последних), %.	а) 0 ; 5 ; б) 0 ;
56.	 	Резидентная политика	Наличие у УК ИП/ПТ/ОЭЗ/ТОР действующей резидентной политики (документа, содержащего требования к отбору потенциальных инвесторов, дополнительных по отношению к базовым требованиям законодательства)	Разработана
57.		Затраты резидентов на НИОКР	<p>Затраты резидентов ИП/ПТ/ОЭЗ/ТОР на НИОКР в текущем и предыдущем отчетных периодах, тыс руб. В составе затрат резидентов на НИОКР учитываются все издержки резидентов ИП/ПТ/ОЭЗ/ТОР, прямо относящиеся к деятельности по исследованиям и разработкам, в том числе:</p> <ol style="list-style-type: none"> <li>1. Стоимость материально-производственных запасов и услуг сторонних организаций, используемых при выполнении указанных работ.</li> <li>2. Затраты на заработную плату и другие выплаты работникам, непосредственно занятым при выполнении указанных работ по трудовому договору.</li> <li>3. Отчисления на социальные нужды с заработной платы работникам, непосредственно занятым при выполнении работ по трудовому договору</li> <li>4. Стоимость спецоборудования и специальной оснастки, предназначенных для использования в качестве объектов испытаний и исследований.</li> <li>5. Затраты на содержание и эксплуатацию научно-исследовательского оборудования, установок и сооружений, других объектов основных средств и иного имущества.</li> <li>6. Общехозяйственные расходы, в случае если они непосредственно связаны с выполнением данных работ.</li> <li>7. Прочие расходы, непосредственно связанные с выполнением научно-исследовательских, опытно-конструкторских и технологических работ, включая расходы по проведению испытаний.</li> </ol> <p>В состав затрат на НИОКР не могут быть включены расходы по сбыту</p>	2024 - 0 ; 2023 – 0.

№	ЦУР	Показатель	Метод расчета	Значение
58.		Количество РИД резидентов	<p>Количество охраняемых результатов интеллектуальной деятельности резидентов ИП/ПТ/ОЭЗ/ТОР, ед. В совокупном количестве РИД, созданных и/или используемых резидентами в течение года, учитываются все РИД, учтённые на балансе резидентов ИП/ПТ/ОЭЗ/ТОР или на забалансовых счетах, включая результаты, по которым поданы заявки или осуществлена регистрация прав в Федеральной службе по интеллектуальной собственности (Роспатенте) или зарубежных ведомствах, включая:</p> <ol style="list-style-type: none"> <li>секреты производства (ноу-хау);</li> <li>объекты, охраняемые авторским правом, в том числе: <ul style="list-style-type: none"> <li>конструкторская документация, информационные модели, эскизы и т.д.;</li> <li>базы данных;</li> <li>программы для электронных вычислительных машин (программы для ЭВМ);</li> </ul> </li> <li>объекты, охраняемые патентным правом: <ul style="list-style-type: none"> <li>изобретения;</li> <li>полезные модели;</li> <li>промышленные образцы;</li> <li>селекционные достижения;</li> </ul> </li> <li>средства индивидуализации, обеспечивающие вывод товаров и/или услуг на российский и зарубежный рынки, в том числе: <ul style="list-style-type: none"> <li>товарные знаки и знаки обслуживания;</li> <li>фирменные наименования;</li> <li>географические указания, наименования мест происхождения товаров</li> </ul> </li> </ol>	0 ;
59.		Местные закупки	<p>а) общая сумма расходов УК ИП/ПТ/ОЭЗ/ТОР на закупки (на основании фактически понесенных расходов) в текущем и предыдущем отчетных периодах, тыс. руб.;</p> <p>б) общая сумма расходов на закупки у местных поставщиков (из того же субъекта РФ, что и УК) в текущем и предыдущем отчетных периодах, тыс. руб.;</p> <p>в) доля расходов на закупки у местных поставщиков от общей суммы расходов на закупки в текущем и предыдущем отчетных периодах, %;</p> <p>г) изменение расходов на закупки у местных поставщиков относительно предыдущего отчетного периода, тыс. руб., %</p>	<p>а) 2024 - 25063 ; 2023 - 13354 ;</p> <p>б) 2024 - 24374 ; 2023 - 10769 ;</p> <p>в) 2024 - 97,25%; 2023 - 80,6%;</p> <p>г) 2024 - 126,33 ; 2023 - -89,73.</p>

№	ЦУР	Показатель	Метод расчета	Значение
60.		Экологические требования	Наличие у УК ИП/ПТ/ОЭЗ/ТОР экологических требований к поставщикам/подрядчикам (например, соответствие политике компании по охране окружающей среды и внутренним стандартам компании) и системы аудита подрядчиков/поставщиков на соответствие требованиям компании	отсутствуют
61.		Заседания совета директоров и коэффициент посещаемости	а) количество заседаний совета директоров (коллегиального исполнительного органа общества) в отчетном периоде, ед. б) количество членов совета директоров, участвующих в каждом заседании совета директоров в отчетном периоде, разделенное на общее число директоров, заседающих в совете директоров, умноженное на количество заседаний совета директоров в отчетном периоде	а) 6; б) 94,5.
62.		Женщины в совете директоров	Соотношение количества женщин-членов совета директоров к общему числу членов совета директоров (коллегиального исполнительного органа общества), чел., %	1 чел.; 16,67%.
63.		Члены совета директоров по возрастным группам	Количество членов совета директоров (коллегиального исполнительного органа общества), распределенных по возрастным группам (до 30, 30-50, старше 50), чел., %	до 30 - 0; 30-50 - 5 чел. (83,33%); старше 50 - 1 чел. (16,67%).

№	ЦУР	Показатель	Метод расчета	Значение
64.		Вознаграждения и компенсации членам совета директоров	Общая годовая компенсация (включая базовый оклад и переменную компенсацию) для каждого исполнительного и неисполнительного членов совета директоров, тыс. руб.	0
65.		Обучение по вопросам противодействия коррупции	а) количество работников УК ИП/ПТ/ОЭЗ/ТОР, прошедших обучение по вопросам противодействия коррупции в отчетном периоде, чел.; б) среднее количество часов обучения по вопросам противодействия коррупции на одного работника УК ИП/ПТ/ОЭЗ/ТОР в год, ч./чел.	а) 0; б) 0.
66.		Штрафы в соответствии с предписаниями	Общая стоимость уплаченных и подлежащих уплате штрафов коррупционной направленности, наложенных регулирующими органами и судами на УК ИП/ПТ/ОЭЗ/ТОР в текущем и предыдущем отчетных периодах, тыс. руб.	2024 - 0 ; 2023 - 0 .
67.		Системы менеджмента борьбы со взяточничеством	Наличие у УК ИП/ПТ/ОЭЗ/ТОР действующего сертификата ISO 37001 или наличие функционирующей системы менеджмента качества	Отсутствие сертификата



№	ЦУР	Показатель	Метод расчета	Значение
68.		Система менеджмента устойчивости события	Наличие у УК ИП/ПТ/ОЭЗ/ТОР действующего сертификата ISO 20121 (ГОСТ Р ИСО 20121-2014)	Отсутствие сертификата
69.		Система менеджмента рисков	Наличие у УК ИП/ПТ/ОЭЗ/ТОР действующего сертификата ISO 31000 (ГОСТ Р ИСО 31000-2019)	Отсутствие сертификата
70.		Репутация управляющей компании	<ul style="list-style-type: none"> <li>- выявлены факты несоблюдения компанией законодательства Российской Федерации, учредительных и внутренних документов компании;</li> <li>- выявлены признаки участия компании в осуществлении сомнительных операций, а также иной противоправной деятельности, осуществляемой топ-менеджментом/собственниками компании;</li> <li>- осуществление чрезмерно рискованной инвестиционной и/или рыночной политики, а также других действий, ведущих к возможности нанесения ущерба клиентам, контрагентам, а, следовательно, и деловой репутации компании;</li> <li>- публичные или судебные конфликты и споры по вопросам корпоративного управления;</li> <li>- компания и/или ее владельцы имеют претензии от государственных органов, участвуют в судебных разбирательствах с наложением (потенциальной возможностью наложения) на него/них штрафных санкций в объемах, существенных для бизнеса.</li> </ul>	не выявлялись; не выявлялись; не осуществлялись; отсутствуют; не имеют.



ОСОБАЯ ЭКОНОМИЧЕСКАЯ ЗОНА  
ПРОМЫШЛЕННО-ПРОИЗВОДСТВЕННОГО ТИПА

