



## ESG – данные 2025

### «АВАНГАРД»





особая экономическая зона  
промышленно-производственного типа




ОМСК  
2026

ОМСКОБЛАСТЬ




# Цели устойчивого развития Показатели направления «Экология» охватывают 8 из 17 ЦУР








| №  | ЦУР   | Показатель  | Метод расчета  | Значение   |
|----|---|---|--|--|
| 1. |    | <b>Рециркуляция и повторное использование воды</b>  | а) объем повторного и оборотного использования (рециркуляции) воды УК ИП/ПТ/ОЭЗ/ТОР в текущем и предыдущем отчетных периодах, тыс. м <sup>3</sup> ;<br>б) изменение объема повторного и оборотного использования (рециркуляции) воды относительно предыдущего отчетного периода, тыс. м <sup>3</sup> , %.  | технологии рециркуляции и повторного использования воды не применяются   |
| 2. |   | <b>Эффективность водопользования</b>                | а) объем водопотребления УК ИП/ПТ/ОЭЗ/ТОР в текущем и предыдущем отчетных периодах, тыс. м <sup>3</sup> ;<br>б) объем водопотребления в расчете на чистую добавленную стоимость в текущем и предыдущем отчетных периодах, м <sup>3</sup> /руб.;<br>в) изменение объема водопользования относительно предыдущего отчетного периода, тыс. м <sup>3</sup> , %;<br>г) изменение объема водопользования в расчете на чистую добавленную стоимость относительно предыдущего отчетного периода, м <sup>3</sup> /руб., %;<br>д) проведение мероприятий, направленных на повышение эффективности водопользования. | а) 2025 – 0,05 , 2024 – 0,05;<br>б) 2025 – 0,000004 , 2024 – 0,000003;<br>в) 0 , 0<br>г) 0,000001 , 33,3%;<br>д) мероприятия по повышению эффективности водопользования не проводились |
| 3. |  | <b>Очищенные сточные воды</b>                       | а) объем нормативно очищенной сточной воды УК ИП/ПТ/ОЭЗ/ТОР в текущем и предыдущем отчетных периодах, тыс. м <sup>3</sup> ;<br>б) доля нормативно очищенной сточной воды от общего стока воды в текущем и предыдущем отчетных периодах, %.   | технологии очистки сточных вод не применяются  |
| 4. |  | <b>Санитарное состояние питьевого водоснабжения</b> | а) количество проб питьевой воды, взятых для исследования в отчетном периоде, ед.;<br>б) количество проб питьевой воды, не соответствующих гигиеническим нормативам в отчетном периоде, ед.;<br>в) доля проб питьевой воды, не соответствующих гигиеническим нормативам, от общего количества исследованных проб, %.   | а) 0<br>б) 0<br>в) 0   |

| №  | ЦУР   | Показатель   | Метод расчета   | Значение  |
|----|---|--|---|---|
| 5. |    | <b>Образование отходов</b>   | <p>а) объем отходов УК ИП/ПТ/ОЭЗ/ТОР в текущем и предыдущем отчетных периодах, т;</p> <p>б) ключевые виды и объем отходов УК ИП/ПТ/ОЭЗ/ТОР по классам опасности в текущем и предыдущем отчетных периодах, т;</p> <p>в) объем отходов в расчете на чистую добавленную стоимость в текущем и предыдущем отчетных периодах, т/руб.;</p> <p>г) изменение в образовании отходов по классам опасности относительно предыдущего отчетного периода, т, %;</p> <p>д) изменение в образовании отходов в расчете на чистую добавленную стоимость относительно предыдущего отчетного периода, т/руб., %;</p> <p>е) виды обращения с отходами;</p> <p>ж) проведение мероприятий, направленных на повышение эффективности обращения с отходами.</p> | <p>а) 2025 – 0,62 , 2024 – 0,56 ;</p> <p>б) 2025 – V класс – 0,62 , 2024 – V класс - 0,56 ;</p> <p>в) 2025 - 0,000054 , 2024 – 0,000033;</p> <p>г) 0,06 , 10,7% ;</p> <p>д) 0,000021 , 63.64% ;</p> <p>е) вывоз с целью утилизации;</p> <p>ж) участие в акции Минприроды «Второй заезд» по сбору использованных шин для дальнейшей их переработки</p> |
| 6. |  | <b>Отходы, повторно используемые, восстановленные и переработанные</b> | <p>а) объем повторно использованных, восстановленных и переработанных отходов УК ИП/ПТ/ОЭЗ/ТОР в текущем и предыдущем отчетных периодах, т;</p> <p>б) доля повторно использованных, восстановленных и переработанных отходов от общего количества отходов в текущем и предыдущем отчетных периодах, %;</p> <p>в) изменение объема повторно использованных, восстановленных и переработанных отходов относительно предыдущего отчетного периода, т, %.</p>   | отходы, повторно используемые, восстановленные и переработанные отсутствуют   |
| 7. |  | <b>Опасные отходы</b>  | <p>а) объем обработанных опасных отходов I и II классов опасности УК ИП/ПТ/ОЭЗ/ТОР в текущем и предыдущем отчетных периодах, т;</p> <p>б) доля обработанных опасных отходов I и II классов опасности от общего количества отходов в текущем и предыдущем отчетных периодах, %;</p> <p>в) изменение объема обработанных опасных отходов I и II классов опасности относительно предыдущего отчетного периода, т, %.</p>   | опасные отходы отсутствуют  |

| №   | ЦУР   | Показатель  | Метод расчета   | Значение   |
|-----|---|---|---|--|
| 8.  |    | <b>Уловленные и обезвреженные загрязняющие атмосферу вещества</b> | а) объем уловленных и обезвреженных загрязняющих атмосферу веществ, т<br>б) доля уловленных и обезвреженных загрязняющих атмосферу веществ от общего объема выбросов загрязняющих атмосферу веществ в ИП/ПТ/ОЭЗ/ТОР в отчетном периоде, %   | не применяются технологии улавливания и обезвреживания загрязняющих атмосферу веществ  |
| 9.  |    | <b>Санитарное состояние атмосферного воздуха</b>                  | а) количество проб атмосферного воздуха взятых для исследования в отчетном периоде, ед;<br>б) количество проб атмосферного воздуха, не соответствующих санитарным требованиям в отчетном периоде, ед.;<br>в) доля проб атмосферного воздуха, не соответствующих санитарным требованиям, от общего количества исследованных проб, %.   | отбор проб атмосферного воздуха не осуществляется  |
| 10. |   | <b>Зеленые насаждения</b>   | Количество высаженных деревьев и кустарников в текущем и предыдущем отчетных периодах, ед.  | 2025 – 10 , 2024 – 0   |
| 11. |  | <b>Энергоэффективность</b>  | а) объем потребления электроэнергии УК ИП/ПТ/ОЭЗ/ТОР в текущем и предыдущем отчетных периодах, тыс. кВт/ч;<br>б) потребление электроэнергии в расчете на чистую добавленную стоимость в текущем и предыдущем отчетных периодах, кВт/ч/руб.;<br>в) изменение потребления электроэнергии относительно предыдущего отчетного периода, тыс. кВт/ч, %;<br>г) изменение потребления электроэнергии в расчете на чистую добавленную стоимость относительно предыдущего отчетного периода, тыс. кВт/ч, %;<br>д) проведение мероприятий, направленных на повышение эффективности электроснабжения. | а) 2025 – 4,146 , 2024 – 4,762;<br>б) 2025 – 0,00036, 2024 – 0,00028;<br>в) -0,616 , -13% ;<br>г) 0,00008 , 28,6% ;<br>д) контроль за соблюдением инструкций по охране труда для офисных работников (пользователя ЭВМ), по охране труда при работе с копировально-множительной техникой и по охране труда при работе с электроприборами. |

| №   | ЦУР   | Показатель   | Метод расчета  | Значение   |
|-----|---|--|--|--|
| 12. |    | <b>Производство и потребление чистой электроэнергии</b>        | <p>а) объем чистой электроэнергии (гидроэлектроэнергия, атомная, газовая, солнечная, ветровая, геотермальная, приливная, энергия биомассы), произведенной на территории ИП/ПТ/ОЭЗ/ТОР, тыс. кВт/ч;</p> <p>б) объем потребленной чистой электроэнергии, тыс. кВт/ч;</p> <p>в) доля чистой электроэнергии, произведенной на территории ИП/ПТ/ОЭЗ/ТОР, в общем объеме производства электроэнергии, %;</p> <p>г) доля потребленной чистой электроэнергии в общем объеме энергопотребления, %.</p>  | производство и потребление чистой электроэнергии отсутствует   |
| 13. |   | <b>Производство и потребление энергии с использованием ВИЭ</b> | <p>а) объем электроэнергии, произведенной на территории ИП/ПТ/ОЭЗ/ТОР с использованием возобновляемых источников энергии, тыс. кВт;</p> <p>б) объем потребленной электроэнергии, произведенной с использованием возобновляемых источников энергии, тыс. кВт;</p> <p>в) доля электроэнергии, произведенной с использованием возобновляемых источников энергии в общем объеме производства электроэнергии, %;</p> <p>г) доля потребленной электроэнергии, произведенной с использованием возобновляемых источников энергии, в общем объеме энергопотребления, %;</p> <p>д) мощность генерирующих объектов на территории, функционирующих на основе использования возобновляемых источников энергии, МВт/ч;</p> <p>е) проведение мероприятий, направленных на повышение доли энергии из возобновляемых источников в общем объеме производства и потребления электроэнергии.</p> | <p>а) 2025 – 0,35</p> <p>б) 2025 – 0,35</p> <p>в) 100%</p> <p>г) 100%</p> <p>д) 0,00001</p> <p>е) установка систем видеонаблюдения, работающих от солнечных батарей.</p> |
| 14. |  | <b>Эффективное теплоснабжение</b>                              | <p>а) объем потребления тепловой энергии УК ИП/ПТ/ОЭЗ/ТОР в текущем и предыдущем отчетных периодах, Гкал;</p> <p>б) потребление тепловой энергии в расчете на чистую добавленную стоимость в текущем и предыдущем отчетных периодах, Гкал/руб.;</p> <p>в) изменение потребления тепловой энергии относительно предыдущего отчетного периода, Гкал, %;</p> <p>г) изменение потребления тепловой энергии в расчете на чистую добавленную стоимость относительно предыдущего отчетного периода, Гкал, %;</p> <p>д) проведение мероприятий, направленных на повышение эффективности теплоснабжения.</p>  | <p>а) 2025 – 32,98 , 2024 – 32,98;</p> <p>б) 2025 – 0,003 , 2024 - 0,002;</p> <p>в) 0 , 0 %;</p> <p>г) 0,001 , 50 %;</p> <p>д) мероприятия не проводились</p>            |

| №   | ЦУР   | Показатель                                | Метод расчета  | Значение  |
|-----|---|---|--|---|
| 15. |  <p>9 ИНДУСТРИАЛИЗАЦИЯ,<br/>ИННОВАЦИИ И<br/>ИНФРАСТРУКТУРА</p> | <b>Выбросы парниковых газов</b>           | <p>а) объем выбросов парниковых газов от автомобильного транспорта УК ОЭЗ в 2025 году;</p> <p>б) объем выбросов парниковых газов от автомобильного транспорта резидентов ОЭЗ в 2025 году;</p> <p>в) объем выбросов парниковых газов от производства резидентов ОЭЗ в 2025 году;</p> <p>г) объем косвенных выбросов парниковых газов от производства потребляемой электрической и тепловой энергии УК ОЭЗ в 2025 году;</p> <p>д) объем косвенных выбросов парниковых газов от производства потребляемой электрической и тепловой энергии резидентов ОЭЗ в 2025 году;</p> <p>е) проведение мероприятий, направленных на снижение выбросов парниковых газов</p> | <p>а) 17,23 ;</p> <p>б) 76 ;</p> <p>в) 610 т;</p> <p>г) 16,33 ;</p> <p>д) 18,7 ;</p> <p>е) мероприятия не проводились</p>   |
| 16. |  <p>15 СОХРАНЕНИЕ<br/>ЭКОСИСТЕМ СУШИ</p>                      | <b>Природоохранные расходы</b>            | <p>а) объем природоохранных расходов УК ОЭЗ на сохранение биоразнообразия и охрану природных территорий в 2025 и 2024 гг.;</p> <p>б) изменение природоохранных расходов относительно 2024 года;</p> <p>в) доля природоохранных расходов в общем объеме расходов в отчетном периоде</p>   | природоохранные расходы не осуществлялись   |
| 17. |  <p>12 ОТВЕТСТВЕННОЕ<br/>ПОТРЕБЛЕНИЕ<br/>И ПРОИЗВОДСТВО</p>  | <b>Система экологического менеджмента</b> | Наличие действующего сертификата ISO 14001 (ГОСТ Р ИСО 14001-2016) или наличие функционирующей системы менеджмента качества  | Сертификат соответствия № RU.04ПТС0.C03026 выданный органом по сертификации ООО «АЛЬФАГОСТ» № РОСС RU.32577.04ПТС0, удостоверяет соответствие системы экологического менеджмента АО «ОЭЗ ППТ «Авангард» ГОСТ Р ИСО 14001-2016. Трое работников АО «ОЭЗ ППТ «Авангард» получили сертификаты соответствия аудитора органа по сертификации ООО «АЛЬФАГОСТ» № РОСС RU.32577.04ПТС0 и аттестованы в качестве эксперта-аудитора внутренних проверок системы экологического менеджмента ГОСТ Р ИСО 14001-2016. |

| №   | ЦУР   | Показатель   | Метод расчета  | Значение  |
|-----|---|--|--|---|
| 18. |    | <b>Система энергетического менеджмента</b>               | Наличие действующего сертификата ISO 50001 (ГОСТ Р ИСО 50001-2012) или наличие функционирующей системы менеджмента качества  | Сертификат соответствия № RU.04ПТС0.C03027 выданный органом по сертификации ООО «АЛЬФАГОСТ» № РОСС RU.32577.04ПТС0, удостоверяет соответствие системы энергетического менеджмента АО «ОЭЗ ППТ «Авангард» ГОСТ Р ИСО 50001-2023. Трое работников АО «ОЭЗ ППТ «Авангард» получили сертификаты соответствия аудитора органа по сертификации ООО «АЛЬФАГОСТ» № РОСС RU.32577.04ПТС0 и аттестованы в качестве эксперта-аудитора внутренних проверок системы энергетического менеджмента ГОСТ Р ИСО 50001-2023. |
| 19. |  | <b>Аварии и инциденты, вызвавшие экологический ущерб</b> | <p>В публичном пространстве зафиксирована спорная экологическая ситуация, связанная с компанией или её подрядчиками (включая судебные дела и невыполненные предписания надзорных органов, значительные штрафы, факт сокрытия нарушений и т.д).</p> <p>Отрицательная корректировка увеличивается в ситуациях, когда компания не предоставляет комментариев и актуальной информации на своем веб-сайте и в СМИ относительно спорной экологической ситуации (недостаточная информационная прозрачность);</p> <ul style="list-style-type: none"> <li>- выявлены факты несоблюдения компанией природоохранного законодательства Российской Федерации;</li> <li>- на территории, затрагиваемой хозяйственной деятельностью компании, есть виды из списка IUCN Red List species, компания напрямую влияет своей деятельностью на биоразнообразие, но не предпринимает никаких мер по сохранению/защите этих видов.</li> </ul> | не зафиксированы;<br>не выявлены;<br>отсутствуют.   |

# Цели устойчивого развития Показатели направления «Социум» охватывают 12 из 17 ЦУР











# avangard ESG- данные 2025 - S

ОСОБАЯ ЭКОНОМИЧЕСКАЯ ЗОНА  
ПРОМЫШЛЕННО-ПРОИЗВОДСТВЕННОГО ТИПА



| №   | ЦУР  | Показатель  | Метод расчета   | Значение   |
|-----|------|---|---|--|
| 20. |      | <b>Структура персонала в разбивке по полу</b>   | Персонал УК ИП/ПТ/ОЭЗ/ТОР в разбивке по полу на конец отчетного и предыдущего отчетных периодов, чел., %  | 2025 – мужчины 7 (58%), женщины 5 (42%);<br>2024 – мужчины 7 (64%), женщины 4 (36%)  |
| 21. | <br> | <b>Структура персонала в разбивке по возрасту</b>   | Персонал УК ИП/ПТ/ОЭЗ/ТОР в разбивке по возрасту на конец отчетного и предыдущего отчетных периодов, чел., %  | 2025:<br>до 30 - 0 чел. (0%)<br>от 30 до 50 – 8 чел. (67%)<br>старше 50 – 4 чел. (33%)<br>2024:<br>до 30 - 0 чел. (0%)<br>от 30 до 50 – 7 чел. (64%)<br>старше 50 – 4 чел. (36%) |
| 22. |      | <b>Динамика реальной среднемесячной заработной платы</b>  | а) индекс реальной начисленной заработной платы работников УК ИП/ПТ/ОЭЗ/ТОР в отчетном и предыдущем отчетных периодах, %;<br>б) динамика реальной среднемесячной заработной платы работников УК ИП/ПТ/ОЭЗ/ТОР, п.п.   | а) 2025 – 89,76 , 2024 – 92,86 ;<br>б) -3,1  |
| 23. |      | <b>Среднемесячная номинальная начисленная заработная плата работников УК к средней заработной плате в субъекте РФ</b> | а) среднемесячная номинальная начисленная заработная плата работников УК ИП/ПТ/ОЭЗ/ТОР в отчетном и предыдущем отчетных периодах, тыс. руб. ;<br>б) среднемесячная номинальная начисленная заработная плата в субъекте РФ в отчетном и предыдущем отчетных периодах, тыс. руб. ;<br>в) отношение среднемесячной номинальной начисленной заработной платы работников УК ИП/ПТ/ОЭЗ/ТОР к средней заработной плате в субъекте Российской Федерации в отчетном и предыдущем отчетных периодах, %. | а) 2025 – 99 , 2024 – 99;<br>б) 2025 – 73,1 , 2024 – 64,43;<br>в) 2025 – 135,43 , 2024 – 162,97  |

| №   | ЦУР   | Показатель                                | Метод расчета   | Значение   |
|-----|---|---|---|--|
| 24. |   | Фонд оплаты труда                         | Отношение затрат на рабочую силу (ФОТ, включая социальные выплаты и социальный пакет) УК ИП/ПТ/ОЭЗ/ТОР в отчетном периоде к выручке в отчетном периоде, %   | 58,46%   |
| 25. |    | Обучение персонала                        | а) среднее количество часов обучения на одного работника (без учета академического отпуска) УК ИП/ПТ/ОЭЗ/ТОР в текущем и предыдущем отчетных периодах, ч.;<br>б) прямые и косвенные расходы на обучение (включая такие расходы, как гонорары тренеров, учебные помещения, учебное оборудование, связанные с этим командировочные расходы и т.д.) на одного работника УК ИП/ПТ/ОЭЗ/ТОР в текущем и предыдущем отчетных периодах, тыс. руб. | а) 2025 – 30 , 2024 – 51 ;<br>б) 2025 – 3,42 , 2024 – 20,45. |
| 26. |    | Коэффициент текучести кадров              | Отношение количества работников УК ИП/ПТ/ОЭЗ/ТОР, покинувших компанию в отчетном периоде, к среднему количеству работников на конец отчетного периода, умноженное на 100 %,   | 0  |
| 27. |    | Трудоустройство инвалидов и граждан с ОВЗ | Доля инвалидов и граждан с ОВЗ в общей численности работников УК ИП/ПТ/ОЭЗ/ТОР на конец отчетного периода, %  | 0  |






| №   | ЦУР   | Показатель                                  | Метод расчета   | Значение |
|-----|---|---|---|----------|
| 28. |    | <b>Коллективный договор</b>                 | Соотношение количества работников УК ИП/ПТ/ОЭЗ/ТОР, охваченных коллективным договором, к общему числу работников УК ИП/ПТ/ОЭЗ/ТОР на конец отчетного периода, % | 0        |
| 29. |    | <b>Высшее образование</b>                   | Доля работников УК ИП/ПТ/ОЭЗ/ТОР с высшим образованием (бакалавриат, специалитет, магистратура) от общего числа работников на конец отчетного периода, %        | 100%     |
| 30. |  | <b>Среднее профессиональное образование</b> | Доля работников УК ИП/ПТ/ОЭЗ/ТОР со средним профессиональным образованием от общего числа работников на конец отчетного периода, %                              | 0        |
| 31. |  | <b>Женщины на руководящих должностях</b>    | Соотношение количества женщин на руководящих должностях в УК ИП/ПТ/ОЭЗ/ТОР к общему числу руководителей на конец отчетного периода, %                           | 20%      |





# avangard ESG- данные 2025 - S

ОСОБАЯ ЭКОНОМИЧЕСКАЯ ЗОНА  
ПРОМЫШЛЕННО-ПРОИЗВОДСТВЕННОГО ТИПА



| №   | ЦУР   | Показатель   | Метод расчета   | Значение     |
|-----|---|--|---|--------------|
| 32. |    | <b>Женщины, имеющие детей дошкольного возраста</b>                                 | Соотношение количества женщин, имеющих детей дошкольного возраста, работающих в УК ИП/ПТ/ОЭЗ/ТОР, к общему числу работников на конец отчетного периода, %   | 25%          |
| 33. |    | <b>Переобучение и повышение квалификации женщин в отпуске по уходу за ребенком</b> | а) численность женщин в УК ИП/ПТ/ОЭЗ/ТОР, находящихся в отпуске по уходу за ребенком в возрасте до трех лет, на конец отчетного периода, чел.;<br>б) численность прошедших переобучение и повышение квалификации женщин в УК ИП/ПТ/ОЭЗ/ТОР, находящихся в отпуске по уходу за ребенком в возрасте до трех лет, на конец отчетного периода, чел.   | а) 0<br>б) 0 |
| 34. | <br> | <b>Охрана здоровья и безопасность труда работников</b>                             | Доля расходов УК ИП/ПТ/ОЭЗ/ТОР на охрану труда и медицинские страховые программы, на здравоохранение, деятельность, финансируемую непосредственно компанией, и все расходы на поддержание условий труда на рабочем месте, вопросы, относящиеся к безопасности и гигиене труда, понесенные в текущем отчетном периоде, в % от выручки в отчетном периоде, %, в том числе:<br>- использование электроэнергии;<br>- меры по предотвращению пожаров и взрывов;<br>- санитарно-технические сооружения, моечные сооружения, снабжения питьевой водой и другие бытовые объекты, связанные с охраной труда и гигиеной труда;<br>- надзор за состоянием здоровья работников. | 6,91%        |
| 35. |    | <b>Производственный травматизм</b>   | а) количество новых случаев травматизма, разделенное на общее количество часов, отработанных работниками УК ИП/ПТ/ОЭЗ/ТОР, на конец отчетного периода, ед.<br>б) количество работников, получивших травмы, к общему числу работников, %   | а) 0<br>б) 0 |

| №   | ЦУР   | Показатель   | Метод расчета   | Значение                   |
|-----|---|--|---|----------------------------|
| 36. |    | <b>Физическая культура и спорт</b>                                   | Прямые (предоставление абонементов в спортивные залы) и косвенные (затраты на корпоративную спортивную форму и спортивные мероприятия) расходы на физическую культуру и спорт на одного работника УК ИП/ПТ/ОЭЗ/ТОР в отчетном и предыдущем отчетных периодах, тыс. руб. | 2025 – 0<br>2024 – 0       |
| 37. |   | <b>Дорожно-транспортные происшествия</b>                             | Количество ДТП на территории ИП/ПТ/ОЭЗ/ТОР в отчетном и предыдущем отчетных периодах, ед.   | 2025 – 0<br>2024 – 0       |
| 38. |  | <b>Распространенность употребления табака</b>                        | Доля курящих работников к общему числу работников УК ИП/ПТ/ОЭЗ/ТОР, %   | 0                          |
| 39. |  | <b>Обеспеченность работников санитарно-гигиеническими средствами</b> | Доля работников УК ИП/ПТ/ОЭЗ/ТОР, использующих организованные с соблюдением требований безопасности услуги санитарики, включая устройства для мытья рук с мылом и водой в отчетном и предыдущем отчетных периодах, %  | 2025 – 100%<br>2024 – 100% |





| №   | ЦУР   | Показатель  | Метод расчета   | Значение |
|-----|---|---|---|----------|
| 40. |    | <b>Оборудование для маломобильных групп населения</b> | Наличие на территории ИП/ПТ/ОЭЗ/ТОР оборудования для маломобильных групп населения                    | нет      |
| 41. |    | <b>Площадь зеленых насаждений</b>                     | Доля площади зеленых насаждений в общей площади ИП/ПТ/ОЭЗ/ТОР, %                                      | 2%       |
| 42. |  | <b>Количество банкоматов</b>                          | Количество банкоматов на территории ИП/ПТ/ОЭЗ/ТОР на м2 офисных эксплуатируемых площадей, ед./тыс. м2 | 0%       |
| 43. |  | <b>Протяженность автомобильных дорог</b>              | Общая протяженность автомобильных дорог на территории ИП/ПТ/ОЭЗ/ТОР, км                               | 4,1      |



# avangard ESG- данные 2025 - S

ОСОБАЯ ЭКОНОМИЧЕСКАЯ ЗОНА  
ПРОМЫШЛЕННО-ПРОИЗВОДСТВЕННОГО ТИПА




| №   | ЦУР   | Показатель  | Метод расчета   | Значение                |
|-----|---|---|---|-------------------------|
| 44. |    | <b>Наружное освещение территории</b>                            | Количество внешних осветительных приборов на территории ИП/ПТ/ОЭЗ/ТОР, свободной от застройки, ед./га   | 0                       |
| 45. |    | <b>Зоны рекреации</b>   | а) доля суммарной площади любых объектов для отдыха (включая зеленые площади и насаждения, спортивные площадки) от всей площади ИП/ПТ/ОЭЗ/ТОР, %;<br>б) количество скамеек на 100 созданных рабочих мест на территории ИП/ПТ/ОЭЗ/ТОР, ед./100 раб. мест;<br>в) количество урн на 100 созданных рабочих мест на территории ИП/ПТ/ОЭЗ/ТОР, ед./100 раб. мест. | а) 2;<br>б) 0;<br>в) 0. |
| 46. |  | <b>Система социального менеджмента</b>                          | Наличие действующего сертификата ISO 26000 (ГОСТ Р ИСО 26000) или наличие функционирующей системы менеджмента качества  | Отсутствие сертификата  |
| 47. |  | <b>Система менеджмента безопасности труда и охраны здоровья</b> | Наличие действующего сертификата ISO 45000 (ГОСТ Р ИСО 45000) или наличие функционирующей системы менеджмента качества  | Отсутствие сертификата  |



# avangard ESG- данные 2025 - S







ОСОБАЯ ЭКОНОМИЧЕСКАЯ ЗОНА  
ПРОМЫШЛЕННО-ПРОИЗВОДСТВЕННОГО ТИПА









| №   | ЦУР   | Показатель   | Метод расчета   | Значение  |
|-----|---|--|---|---|
| 48. |  | <b>Наличие инцидентов и спорных ситуаций, вызвавших социальный ущерб</b> | <ul style="list-style-type: none"><li>- в публичном пространстве зафиксирована спорная ситуация, связанная с нарушением прав работников, дискриминацией или соблюдением прав человека, имеющая широкий общественный резонанс;</li><li>- зафиксирована авария или инцидент, повлекшая за собой гибель людей и значительный ущерб и вызвавшая широкий общественный резонанс;</li><li>- выявлены факты несоблюдения компанией законодательства Российской Федерации.</li></ul> | не зафиксированы;<br>не выявлены;<br>отсутствуют. |



# Цели устойчивого развития Показатели направления «Управление» охватывают 6 из 17 ЦУР



| №   | ЦУР  | Показатель                                    | Метод расчета  | Значение                       |
|-----|--|---|--|--------------------------------|
| 49. |   | <b>Выручка</b>                                | Выручка УК ИП/ПТ/ОЭЗ/ТОР в текущем и предыдущем отчетных периодах, тыс. руб.   | 2025 – 1 067<br>2024 – 1 190   |
| 50. | <br>    | <b>Валовая добавленная стоимость</b>          | Выручка УК ИП/ПТ/ОЭЗ/ТОР за вычетом расходов на приобретенные материалы, товары и услуги в текущем и предыдущем отчетных периодах, тыс. руб.<br>Доход = Выручка (включая НДС) + операционные доходы + внереализационные доходы (кроме субсидий);<br>Валовая добавленная стоимость (Gross Value Added) = доход – стоимость приобретенных товаров, работ, услуг (счета 20, 25, 26, без учета затрат на персонал (ФОТ и НДФЛ)). | 2025 – 11 750<br>2024 – 17 156 |
| 51. | <br> | <b>Чистая добавленная стоимость</b>           | Выручка УК ИП/ПТ/ОЭЗ/ТОР за вычетом расходов на приобретенные материалы, товары и услуги и амортизации основных средств н в текущем и предыдущем отчетных периодах, тыс. руб.<br>Доход = Выручка (включая НДС) + операционные доходы + внереализационные доходы (кроме субсидий);<br>Чистая добавленная стоимость (Net Value Added) = валовая добавленная стоимость (GVA) – амортизация (счета 20, 25, 26).                  | 2025 – 11 403<br>2024 – 16 879 |
| 52. |   | <b>Налоги и другие отчисления государству</b> | Общая сумма уплаченных и подлежащих уплате налогов УК ИП/ПТ/ОЭЗ/ТОР (включая не только налоги на прибыль, но и другие сборы и налоги, такие как налоги на имущество или налоги на добавленную стоимость) плюс соответствующие уплаченные штрафы, а также все роялти, лицензионные сборы и другие отчисления государству в текущем и предыдущем отчетных периодах, тыс. руб.  | 2025 – 2 597<br>2024 – 2 721   |

| №   | ЦУР  | Показатель   | Метод расчета   | Значение   |
|-----|--|--|---|--|
| 53. |  <p>7 НЕДОРОГОСТОЯЩАЯ И ЧИСТАЯ ЭНЕРГИЯ</p>               | <b>«Зеленые» инвестиции</b>                          | <p>а) расходы УК ИП/ПТ/ОЭЗ/ТОР на "зеленые" инвестиции - инвестиции, основной целью которых является предотвращение, сокращение и ликвидация загрязнения и других форм деградации окружающей среды в текущем и предыдущем отчетных периодах, тыс. руб., а именно:</p> <ul style="list-style-type: none"> <li>- общее управление окружающей средой (включая управление отходами, борьбу с загрязнением воздуха и воды, рекультивацию почв);</li> <li>- смягчение последствий изменения климата (улавливание, хранение, удаление парниковых газов);</li> <li>- косвенный вклад (накопление энергии);</li> <li>- транспорт (борьба с выбросами, повышение эффективности);</li> <li>- здания (повышение энергоэффективности);</li> </ul> <p>б) доля расходов на "зеленые" инвестиции в общих расходах УК ИП/ПТ/ОЭЗ/ТОР в текущем и предыдущем отчетных периодах, %;</p> <p>в) изменение расходов УК ИП/ПТ/ОЭЗ/ТОР на "зеленые" инвестиции относительно предыдущего отчетного периода, тыс. руб., %;</p> <p>г) расходы УК ИП/ПТ/ОЭЗ/ТОР на инвестиции в проекты по производству энергии, получаемой из возобновляемых источников энергии, в текущем и предыдущем отчетных периодах, тыс. руб.;</p> <p>д) доля расходов на инвестиции в проекты по производству энергии, получаемой из ВИЭ, в общих расходах УК ИП/ПТ/ОЭЗ/ТОР в текущем и предыдущем отчетных периодах, %;</p> <p>е) изменение расходов УК ИП/ПТ/ОЭЗ/ТОР на инвестиции в проекты по производству энергии, получаемой из ВИЭ, относительно предыдущего отчетного периода, тыс. руб., %</p> | <p>а) 2025 – 5 , 2024 – 53 ;</p> <p>б) 2025 – 0,02 , 2024 – 0,24 ;</p> <p>в) 2025 – - 90,57 , 2024 – 100 ;</p> <p>г) 2025 – 0 , 2024 – 0 ;</p> <p>д) 2025 – 0 , 2024 – 0 ;</p> <p>е) 0 ; 0 .</p> |
| 54. |  <p>17 ПАРТНЕРСТВО В ИНТЕРЕСАХ УСТОЙЧИВОГО РАЗВИТИЯ</p> | <b>Благотворительность и иные социальные проекты</b> | <p>а) расходы УК ИП/ПТ/ОЭЗ/ТОР на благотворительные/добровольные пожертвования и инвестиции в более широком сообществе, где целевые бенефициары являются внешними по отношению к компании в текущем и предыдущем отчетных периодах, тыс. руб.;</p> <p>б) доля расходов на благотворительность и иные социальные проекты в общих расходах УК ИП/ПТ/ОЭЗ/ТОР в текущем и предыдущем отчетных периодах, %;</p> <p>в) изменение расходов УК ИП/ПТ/ОЭЗ/ТОР на благотворительность и иные социальные проекты относительно предыдущего отчетного периода, тыс. руб., %.</p>   | <p>а) 2025 – 0 , 2024 – 0 ;</p> <p>б) 2025 – 0 , 2024 – 0 ;</p> <p>в) 2025 – 0 , 2024 – 0 .</p>  |


| №   | ЦУР   | Показатель                         | Метод расчета  | Значение                 |
|-----|---|------------------------------------|--|--------------------------|
| 55. |    | <b>Услуги управляющей компании</b> | а) количество предоставляемых резидентам ИП/ПТ/ОЭЗ/ТОР платных и бесплатных услуг, ед.;<br>б) соотношение между количеством платных и бесплатных услуг (при наличии последних), %.   | а) 0 ; 31<br>б) 0        |
| 56. |   | <b>Резидентная политика</b>        | Наличие у УК ИП/ПТ/ОЭЗ/ТОР действующей резидентной политики (документа, содержащего требования к отбору потенциальных инвесторов, дополнительных по отношению к базовым требованиям законодательства)  | Разработана и утверждена |
| 57. |    | <b>Затраты резидентов на НИОКР</b> | <p>Затраты резидентов ИП/ПТ/ОЭЗ/ТОР на НИОКР в текущем и предыдущем отчетных периодах, тыс. руб. В составе затрат резидентов на НИОКР учитываются все издержки резидентов ИП/ПТ/ОЭЗ/ТОР, прямо относящиеся к деятельности по исследованиям и разработкам, в том числе:</p> <ol style="list-style-type: none"> <li>1. Стоимость материально-производственных запасов и услуг сторонних организаций, используемых при выполнении указанных работ.</li> <li>2. Затраты на заработную плату и другие выплаты работникам, непосредственно занятым при выполнении указанных работ по трудовому договору.</li> <li>3. Отчисления на социальные нужды с заработной платы работникам, непосредственно занятым при выполнении работ по трудовому договору</li> <li>4. Стоимость спецоборудования и специальной оснастки, предназначенных для использования в качестве объектов испытаний и исследований.</li> <li>5. Затраты на содержание и эксплуатацию научно-исследовательского оборудования, установок и сооружений, других объектов основных средств и иного имущества.</li> <li>6. Общехозяйственные расходы, в случае если они непосредственно связаны с выполнением данных работ.</li> <li>7. Прочие расходы, непосредственно связанные с выполнением научно-исследовательских, опытно-конструкторских и технологических работ, включая расходы по проведению испытаний.</li> </ol> <p>В состав затрат на НИОКР не могут быть включены расходы по сбыту</p> | 2025 – 0<br>2024 – 0     |

| №   | ЦУР   | Показатель                | Метод расчета  | Значение  |
|-----|---|---------------------------|--|---|
| 58. |    | Количество РИД резидентов | <p>Количество охраняемых результатов интеллектуальной деятельности резидентов ИП/ПТ/ОЭЗ/ТОР, ед. В совокупном количестве РИД, созданных и/или используемых резидентами в течение года, учитываются все РИД, учтённые на балансе резидентов ИП/ПТ/ОЭЗ/ТОР или на забалансовых счетах, включая результаты, по которым поданы заявки или осуществлена регистрация прав в Федеральной службе по интеллектуальной собственности (Роспатенте) или зарубежных ведомствах, включая:</p> <ol style="list-style-type: none"> <li>секреты производства (ноу-хау);</li> <li>объекты, охраняемые авторским правом, в том числе: <ul style="list-style-type: none"> <li>конструкторская документация, информационные модели, эскизы и т.д.;</li> <li>базы данных;</li> <li>программы для электронных вычислительных машин (программы для ЭВМ);</li> </ul> </li> <li>объекты, охраняемые патентным правом: <ul style="list-style-type: none"> <li>изобретения;</li> <li>полезные модели;</li> <li>промышленные образцы;</li> <li>селекционные достижения;</li> </ul> </li> <li>средства индивидуализации, обеспечивающие вывод товаров и/или услуг на российский и зарубежный рынки, в том числе: <ul style="list-style-type: none"> <li>товарные знаки и знаки обслуживания;</li> <li>фирменные наименования;</li> <li>географические указания, наименования мест происхождения товаров</li> </ul> </li> </ol> | 0   |
| 59. |  | Местные закупки           | <p>а) общая сумма расходов УК ИП/ПТ/ОЭЗ/ТОР на закупки (на основании фактически понесенных расходов) в текущем и предыдущем отчетных периодах, тыс. руб.;</p> <p>б) общая сумма расходов на закупки у местных поставщиков (из того же субъекта РФ, что и УК) в текущем и предыдущем отчетных периодах, тыс. руб.;</p> <p>в) доля расходов на закупки у местных поставщиков от общей суммы расходов на закупки в текущем и предыдущем отчетных периодах, %;</p> <p>г) изменение расходов на закупки у местных поставщиков относительно предыдущего отчетного периода, тыс. руб., %</p>  | <p>а) 2025 – 20 359 , 2024 – 25 063;</p> <p>б) 2025 – 17 459 , 2024 – 24 374 ;</p> <p>в) 2025 – 85,75, 2024 – 97,25;</p> <p>г) 2025 – -28,37, 2024 – 126,33</p> |

| №   | ЦУР   | Показатель   | Метод расчета   | Значение  |
|-----|---|--|---|---|
| 60. |    | Экологические требования                               | Наличие у УК ИП/ПТ/ОЭЗ/ТОР экологических требований к поставщикам/подрядчикам (например, соответствие политике компании по охране окружающей среды и внутренним стандартам компании) и системы аудита подрядчиков/поставщиков на соответствие требованиям компании  | отсутствуют   |
| 61. |    | Заседания совета директоров и коэффициент посещаемости | а) количество заседаний совета директоров (коллегиального исполнительного органа общества) в отчетном периоде, ед.<br>б) количество членов совета директоров, участвующих в каждом заседании совета директоров в отчетном периоде, разделенное на общее число директоров, заседающих в совете директоров, умноженное на количество заседаний совета директоров в отчетном периоде | а) 4<br>б) 3,36   |
| 62. |  | Женщины в совете директоров                            | Соотношение количества женщин-членов совета директоров к общему числу членов совета директоров (коллегиального исполнительного органа общества), чел., %  | 1 чел., 17%   |
| 63. |  | Члены совета директоров по возрастным группам          | Количество членов совета директоров (коллегиального исполнительного органа общества), распределенных по возрастным группам (до 30, 30-50, старше 50), чел., %   | до 30 – 0<br>от 30 до 50 – 4 чел. (66,66%)<br>старше 50 – 2 чел. (33,33%) |

| №   | ЦУР   | Показатель   | Метод расчета   | Значение               |
|-----|---|--|---|------------------------|
| 64. |    | <b>Вознаграждения и компенсации членам совета директоров</b> | Общая годовая компенсация (включая базовый оклад и переменную компенсацию) для каждого исполнительного и неисполнительного членов совета директоров, тыс. руб.  | 0                      |
| 65. |    | <b>Обучение по вопросам противодействия коррупции</b>        | а) количество работников УК ИП/ПТ/ОЭЗ/ТОР, прошедших обучение по вопросам противодействия коррупции в отчетном периоде, чел.;<br>б) среднее количество часов обучения по вопросам противодействия коррупции на одного работника УК ИП/ПТ/ОЭЗ/ТОР в год, ч./чел. | а) 0<br>б) 0           |
| 66. |  | <b>Штрафы в соответствии с предписаниями</b>                 | Общая стоимость уплаченных и подлежащих уплате штрафов коррупционной направленности, наложенных регулируемыми органами и судами на УК ИП/ПТ/ОЭЗ/ТОР в текущем и предыдущем отчетных периодах, тыс. руб.   | 2025 – 0<br>2024 – 0   |
| 67. |  | <b>Системы менеджмента борьбы со взяточничеством</b>         | Наличие у УК ИП/ПТ/ОЭЗ/ТОР действующего сертификата ISO 37001 или наличие функционирующей системы менеджмента качества  | Отсутствие сертификата |

| №   | ЦУР   | Показатель                               | Метод расчета   | Значение  |
|-----|---|--|---|---|
| 68. |    | Система менеджмента устойчивости события | Наличие у УК ИП/ПТ/ОЭЗ/ТОР действующего сертификата ISO 20121 (ГОСТ Р ИСО 20121-2014) | Сертификат соответствия № RU.04ПТС0.C03539 выданный органом по сертификации ООО «АЛЬФАГОСТ» № РОСС RU.32577.04ПТС0, удостоверяет соответствие системы менеджмента устойчивого развития (устойчивости события) АО «ОЭЗ ППТ «Авангард» ГОСТ Р ИСО 20121-2014. Трое работников АО «ОЭЗ ППТ «Авангард» получили сертификаты соответствия аудитора органа по сертификации ООО «АЛЬФАГОСТ» № РОСС RU.32577.04ПТС0 и аттестованы в качестве эксперта-аудитора внутренних проверок системы менеджмента устойчивого развития (устойчивости события) ГОСТ Р ИСО 20121-2014. |
| 69. |  | Система менеджмента рисков               | Наличие у УК ИП/ПТ/ОЭЗ/ТОР действующего сертификата ISO 31000 (ГОСТ Р ИСО 31000-2019) | Сертификат соответствия № RU.04ПТС0.C03540 выданный органом по сертификации ООО «АЛЬФАГОСТ» № РОСС RU.32577.04ПТС0, удостоверяет соответствие системы менеджмента рисков АО «ОЭЗ ППТ «Авангард» ГОСТ Р ИСО 31000-2019. Трое работников АО «ОЭЗ ППТ «Авангард» получили сертификаты соответствия аудитора органа по сертификации ООО «АЛЬФАГОСТ» № РОСС RU.32577.04ПТС0 и аттестованы в качестве эксперта-аудитора внутренних проверок системы менеджмента рисков ГОСТ Р ИСО 31000-2019.   |

| №   | ЦУР   | Показатель                     | Метод расчета   | Значение   |
|-----|---|--------------------------------|---|--|
| 70. |  | Репутация управляющей компании | <ul style="list-style-type: none"> <li>- выявлены факты несоблюдения компанией законодательства Российской Федерации, учредительных и внутренних документов компании;</li> <li>- выявлены признаки участия компании в осуществлении сомнительных операций, а также иной противоправной деятельности, осуществляемой топ-менеджментом/собственниками компании;</li> <li>- осуществление чрезмерно рискованной инвестиционной и/или рыночной политики, а также других действий, ведущих к возможности нанесения ущерба клиентам, контрагентам, а, следовательно, и деловой репутации компании;</li> <li>- публичные или судебные конфликты и споры по вопросам корпоративного управления;</li> <li>- компания и/или ее владельцы имеют претензии от государственных органов, участвуют в судебных разбирательствах с наложением (потенциальной возможностью наложения) на него/них штрафных санкций в объемах, существенных для бизнеса.</li> </ul> | <p>не выявлялись;<br/>не выявлялись;<br/>не осуществлялись;<br/>отсутствуют;<br/>не имеют.</p> |

# ДОСТИЖЕНИЕ ЦЕЛЕЙ УСТОЙЧИВОГО РАЗВИТИЯ



**Экологический менеджмент**



**Энергетический менеджмент**



**Система управления устойчивостью событий**




**Менеджмент рисков**





**8** место  
среди 31 ОЭЗ  
в IX Национальном рейтинге  
инвестиционной  
привлекательности ОЭЗ России  
за **2025** год



@AVANGARDOEZ





# ОЭЗ ППТ «АВАНГАРД»»

– территория развития



ОСОБАЯ ЭКОНОМИЧЕСКАЯ ЗОНА  
ПРОМЫШЛЕННО-ПРОИЗВОДСТВЕННОГО ТИПА

+7 (3812) 95-15-92

[www.avangard-oez.ru](http://www.avangard-oez.ru)

[info@avangard-oez.ru](mailto:info@avangard-oez.ru)

КЛУБЛАСТЬ